

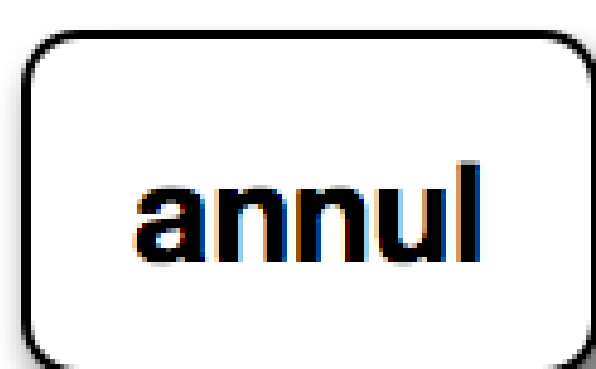
MODE EXAMEN



Comment **ENTRER** en mode Examen



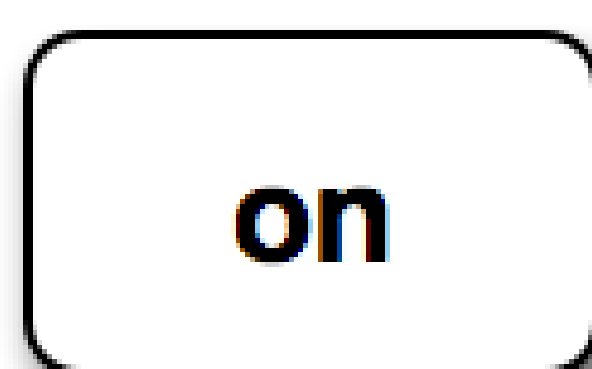
Les manipulations sont identiques sur la TI-83 Premium CE




+



+



(en simultané et calculatrice éteinte)



Comment **SORTIR** du mode Examen

1^{ère} méthode :


Echangez un fichier entre 2 calculatrices (TI-82 Advanced ou TI-83 Premium CE) avec la séquence $2^{nde} + \overset{\text{échanger}}{X,T,θ,n}$.



Voir la manipulation en vidéo

2^{ème} méthode :

Sélectionnez "Quitter le mode examen" dans le menu "Actions" du logiciel TI Connect™ CE (version 5.4 minimum).



Notre conseil :

Le jour de l'examen, pensez bien à charger votre calculatrice !

 **TEXAS INSTRUMENTS**

Pour toute question, contactez notre service client : **01 41 04 60 40**